



Peugeot a édité ce guide pour vous aider à configurer votre Nouvelle **RCZ** selon vos désirs. Vous y trouverez aussi toutes les caractéristiques techniques qui distinguent votre Nouvelle **RCZ**, et toutes les informations dont vous pouvez avoir besoin sur les services que Peugeot vous apporte.

# PEUGEOT RCZ

## 15B

TARIFS, ÉQUIPEMENTS ET  
CARACTÉRISTIQUES TECHNIQUES  
APPLICABLES AU 2 FEVRIER 2015



PEUGEOT

V1.0  
12/01/2015

# 1.1 VOTRE FINITION

## RCZ R



- Arches noir mat
- Différentiel à glissement limité Torsen®
- Diffuseur arrière exclusif avec double canules d'échappement symétriques
- Grand aileron arrière fixe
- Jantes alliage 19" biton noir mat exclusives
- Liaisons au sol spécifiques : voies élargies, assiette abaissée, ESP déconnectable recalibré
- Pack Sport<sup>2</sup>
- Pack Vision<sup>3</sup>
- Pommeau de levier de vitesses spécifique
- Sièges avant type baquet avec maintien renforcé, habillés de cuir et d'Alcantara noir
- Surpiqures rouges sur sièges, planche de bord, volant cuir sport, frises de portes, accoudoir et soufflet de levier de vitesses.
- Typage **R** (étriers de frein avant rouge Peugeot Sport, Monogramme **R** avant, arrière, sur Jantes, Seuils de porte et Plaque de console centrale
- WIP Nav plus<sup>4</sup>



## Série Spéciale RCZ GT line



- Badge GT line sur calandre avant
- Cabochons de roue avec liseré rouge
- Coques de rétroviseurs noir brillant
- Ceintures noires avec liseré central rouge
- Diffuseur AR avec double sortie d'échappement symétrique
- Fond de lettrage Peugeot rouge sur calandre
- Garnissage Cuir / Alcantara avec surpiqures
- Insert alu à la jonction planche de bord / U de levier de vitesses
- Jantes 19" Technical Grey
- Pack Sport<sup>2</sup>
- Pack Vision<sup>3</sup>
- Surtapis avec surpiqures rouges
- Surpiqures rouges sur la planche de bord TEP PU, les hauts et inserts en cuir des contreportes
- WIP Nav plus<sup>4</sup>



## RCZ

- 2 télécommandes 3 boutons avec ouverture du coffre
- ABS, REF, AFU, ESP/ASR déconnectable avec assistance au démarrage en côte
- Accoudoir central avant réglable
- Aileron arrière escamotable 2 positions
- Airbags frontaux et latéraux
- Aide sonore et graphique au stationnement arrière
- Air conditionné automatique bizona
- Combiné et montre aspect carbone et métal
- Détection de sous-gonflage
- Double canules d'échappement chromées
- Feux arrière à rideaux de lumière et clignotants arrière à LEDs
- Feux avant diurnes à LEDs
- Fixations isofix aux places arrière
- Garnissage spécifique de planche de bord en Peugeot Technotep aspect Nubuck
- Jantes alliage 18" Original avec écrous antivol
- Kit de dépannage pneumatique\*\*
- Lève-vitres électriques avant impulsionnels
- Limiteur et régulateur de vitesse
- Lunette arrière surteintée à double bossage
- Pack Visibilité (allumage automatique des feux de croisement, essuie vitre à déclenchement automatique, rétroviseur intérieur photosensible, éclairage d'accompagnement automatique)
- Pare-chocs avant et arrière sport couleur caisse
- Pavillon noir Onyx (couleur caisse si teintes gris Haria et Noir Perla Nera)
- Pédalier, repose-pied et seuils de porte aluminium
- Pommeau de levier de vitesse cuir et aspect aluminium
- Rétroviseurs extérieurs électriques et dégivrants, rabattables électriquement
- Sièges sport avec appuie tête intégrés
- Volant sport cuir pleine fleur avec méplat et repose pouce aspect aluminium
- WIP Bluetooth®<sup>1</sup>
- WIP Sound radio CD MP3 et prise auxiliaire (6 haut-parleurs), traitement sonore Arkamys

<sup>1</sup> **WIP Bluetooth®** : Kit mains libres Bluetooth®, Port USB et prise jack permettant l'écoute d'un baladeur numérique MP3, fonction streaming audio selon compatibilité du téléphone portable.

<sup>2</sup> **Pack Sport** : Volant sport compact cuir pleine fleur avec méplat, levier de vitesses court avec soufflet cuir, combiné grande matrice, Sound System sur THP).

<sup>3</sup> **Pack Vision** : Projecteurs au xénon directionnels avec masque couleur titane, lave-projecteurs, détection de sous gonflage.

<sup>4</sup> **WIP Nav plus** : Navigation GPS avec cartographie Europe via mémoire flash, écran couleur 7" haute définition, Kit mains libres et streaming audio Bluetooth (selon compatibilité du téléphone portable) autoradio CD RDS tri-tuner compatible MP3, prise auxiliaire audio USB/jack, traitement du son Arkamys. Entraîne la suppression du WIP Bluetooth®).

\*\* Clé et cric non inclus

\*\*\* **Pack Visibilité** : allumage automatique des feux de croisement, essuie vitre à déclenchement automatique, rétroviseur intérieur photosensible, éclairage d'accompagnement automatique.

## 2.1 CHOISISSEZ VOS ÉQUIPEMENTS

	RCZ	RCZ GT line	RCZ R	
SÉCURITÉ	Antiblocage des roues (ABS)	●	●	●
	Aide sonore et graphique au stationnement arrière	●	●	●
	Aide sonore et graphique au stationnement avant	○	○	○
	Aide au freinage d'urgence (AFU)	●	●	●
	Airbags frontaux conducteur et passager adaptatifs (passager neutralisable)	●	●	●
	Airbags latéraux	●	●	●
	Alarme	○	○	○
	Alarme sonore d'oubli d'extinction des feux et de la clé de contact	●	●	●
	Allumage automatique des feux de détresse	●	●	●
	Antidémarrage codé électronique	●	●	●
	Appuie-tête avant intégrés	●	●	●
	Ceintures de sécurité avant et arrière 3 points avec limiteur d'effort et déclenchement pyrotechnique à l'avant.	●	●	●
	Contrôle dynamique de stabilité - ESP, ASR perfo et assistance au démarrage en côte.	●	●	●
	Détection de sous-gonflage	●	●	●
	Différentiel à glissement limité Torsen®			●
	Ecrous antivol de jantes alliage (x4)	●	●	●
	Équipement Peugeot Connect SOS + Peugeot Connect Assistance	●	●	●
	Fixations Isofix sur sièges arrière	●	●	●
	Kit de dépannage pneumatique (anneau de remorquage, compresseur et flacon de produit de colmatage)*	●	●	●
	Pack Vision (projecteurs au xénon directionnels avec masque couleur titane, lave- projecteurs, détection de sous gonflage).	○	●	●
	Répartiteur électronique de freinage (REF)	●	●	●
	Superverrouillage	●	●	●
Témoins de non-bouclage et de débouclage visuel et sonore des ceintures de sécurité	●	●	●	
Verrouillage automatique des ouvrants en roulant	●	●	●	
CONFORT	2 télécommandes 3 boutons	●	●	●
	Accoudoir central avant réglable	●	●	●
	Allumage automatique des feux de croisement	●	●	●
	Air conditionné automatique bi-zone et filtre pollen à charbon actif	●	●	●
	Boîte à gants éclairée, réfrigérable	●	●	●
	Eclairage d'accompagnement automatique	●	●	●
	Essuie-vitre avant à déclenchement automatique	●	●	●
	Indicateur de température extérieure	●	●	●
	Lève-vitres électriques et séquentiels avec antipincement	●	●	●
	Ordinateur de bord	●	●	●
	Pack Sport : volant sport compact cuir pleine fleur avec méplat, levier de vitesses court avec soufflet cuir (sauf BVA), combiné grande matrice, Sound System sur THP. De série sur THP 200 ch	○	●	●
	Pack Visibilité : allumage automatique des feux de croisement, essuie vitre à déclenchement automatique, rétroviseur intérieur photosensible, éclairage d'accompagnement automatique.	●	●	●
	Pare-brise acoustique	●	●	●
	Prise 12V à l'avant	●	●	●
	Régulateur / Limiteur de vitesse	●	●	●
	Rétroviseurs extérieurs électriques et chauffants, rabattables électriquement	●	●	●
	Rétroviseur intérieur photosensible	●	●	●
	Sièges avant à réglages électriques	P	P	P
Sièges avant chauffants	P	P	P	
Verrouillage centralisé des portes avec plip	●	●	●	
Volant réglable en hauteur et en profondeur	●	●	●	
Volant sport cuir pleine fleur à méplat et pommeau de levier de vitesse cuir et aspect aluminium	●	●	●	
* Clé et cric non inclus      P : Inclus dans un pack d'option      ● = de série      ○ = option simple				

## 2.2 CHOISISSEZ VOS ÉQUIPEMENTS

	RCZ	RCZ GT line	RCZ R
STYLE	<b>Aileron arrière mobile escamotable</b> (2 positions)	●	
	<b>Aileron arrière fixe sport</b>		●
	<b>Arches de toit aluminium</b>	●	
	<b>Arches de toit noir mat</b>	○	○
	<b>Barettes de calandre noir brillant</b>	○	
	<b>Canule d'échappement double</b>	●	
	<b>Combiné et montre analogique aspect carbone et métal</b>	●	
	<b>Coques de rétroviseur extérieur noir brillant</b>	○	●
	<b>Diffuseur arrière avec double canule d'échappement symétriques</b>		●
	<b>Etriers de frein gris aluminium</b>	●	●
	<b>Etriers de frein noir brillant</b>	○	○
	<b>Etriers de frein avant rouge Peugeot Sport</b> (étriers arrière noir)		
	<b>Façade technique noir nacré brillant + décors chrome brossé</b>	●	
	<b>Feux avant diurnes à LEDs</b>	●	●
	<b>Feux arrière à rideaux de lumière, clignotants arrière à led</b>	●	●
	<b>Jantes alliage 18" Original</b>	●	
	<b>Jantes alliage 19"</b>	○	
	<b>Jantes 19" Technical Grey</b>	○	●
	<b>Jantes 19" Technical White</b>		○
	<b>Lunette arrière surteintée à double bossage</b>	●	●
<b>Pédalier, repose-pied et seuil de porte aluminium</b>	●	●	
<b>Peinture métallisée ou nacrée</b>	○	○	
<b>Stickers de personnalisation</b>	○	○	
<b>Toit à double bossage noir Onyx</b> (couleur caisse sur Gris Haria et Noir Perla Nera)	●	●	
<b>Toit carbone</b> (mat ou brillant)	○	○	
AUDIO	<b>Afficheur graphique</b>	●	●
	<b>Peugeot Connect SOS &amp; Assistance</b> sous réserve d'acceptation à la commande	●	●
	<b>Système Hifi JBL</b> : 2 woofers, 2 medium tweeters situés à l'avant, 2 hp coaxiaux à l'arrière. Un amplificateur numérique 240W	○	○
	<b>WIP Nav Plus</b> : navigation GPS avec cartographie Europe via mémoire flash, écran couleur 7" haute définition, Kit mains libres et streaming audio Bluetooth (selon compatibilité du téléphone portable) autoradio CD RDS tri-tuner compatible MP3, prise auxiliaire audio USB/jack, traitement du son Arkamys. Entraîne la suppression du WIP Bluetooth®	○	●
	<b>WIP Sound radio CD MP3</b> , traitement du son Arkamys	●	
<b>WIP Bluetooth®</b> : Kit mains libres Bluetooth®, Port USB et prise jack permettant l'écoute d'un baladeur numérique MP3, fonction streaming audio selon compatibilité du téléphone portable.	●		
GARNISSAGES	<b>Mi-cuir Nappa / maille 3D*</b> et sur-tapis	○	
	<b>Mi-cuir Nappa / Alcantara®</b> et sur-tapis (insert de panneaux de porte cuir)	○	
	<b>Pack Cuir Premium</b> : sièges chauffants à réglages électriques habillés de cuir Nappa, réglage lombaire, sur-tapis, insert de panneaux de porte cuir, indexation des rétroviseurs à la marche arrière. Motif Asphalt sur Série Magnetic. Surpiques rouges sur RCZ R. <b>Sur RCZ R entraîne la suppression des sièges baquet spécifiques</b>	○	○
	<b>Pack Cuir Intégral</b> : pack cuir premium, coiffe de planche de bord cuir, frises de panneaux de portes et brisements cuir	○	
	<b>Baquets sport</b> : sièges avant à maintien renforcé habillé de cuir et Alcantara® avec surpiques rouge		

P : Inclus dans un pack d'option ● = de série ○ = option simple

# 3. CHOISISSEZ VOTRE HABILLAGE

## 3.1 COULEURS ET GARNISSAGES

				opaque		métallisées ou nacré (en option)								
				Blanc Opale	Noir Perla Nera	Rouge Erythré	Gris Sidobre	Gris Haria	Bleu Tuanake	Brun Guanranja	Blanc Nacré			
Garnissages sièges				Portes	Planche de bord	Code	P0N8	M09V	M0X6	MOZA	M0F6	MON6	M0K2	M6N9
RCZ	Maille Marston Tramontane	Technotep	Technotep	4GFX	●	●	●	●	●	●	●	●	●	●
	Mi-cuir* Nappa Mistral & maille 3D	Technotep	Technotep	8YFX	○	○	○	○	○	○	○	○	○	○
	Mi-cuir* Nappa Mistral & Alcantara Storm	inserts cuir	Technotep	8ZFX	○	○	○	○	○	○	○	○	○	○
	Mi-cuir* Nappa Cohiba & Alcantara Matinal	inserts cuir	Technotep	8ZFV	○	○	○	○	○	○	○	○	○	○
	Cuir** Nappa Noir Mistral	insert cuir	Technotep, inserts alu	4HFX	○	○	○	○	○	○	○	○	○	○
	Cuir** Nappa Red Flame	insert cuir	Technotep, inserts alu	4HFB	○	○	○	○	○	○	○	○	○	○
	Cuir** Nappa biton Lama Mistral	insert cuir	Technotep, inserts alu	4HFZ	○	○	○	○	○	○	○	○	○	○
	Cuir** Nappa biton Cohiba Mistral	inserts cuir	Technotep, inserts alu	4HFV	○	○	○	○	○	○	○	○	○	○
	Cuir intégral*** Nappa Noir Mistral	insert cuir	Cuir Nappa Mistral, inserts alu	4IFX	○	○	○	○	○	○	○	○	○	○
	Cuir intégral*** Nappa biton Frisson Mistral	insert cuir	Cuir Nappa Frisson, inserts alu	4IFP	○	○	○	○	○	○	○	○	○	○
RCZ GT line	Cuir Mistral / Alcantara Wind avec surpiques rouges	insert cuir	Technotep, inserts alu	8ZFT	●	●	●	●	○	○	○	○	○	○
	Cuir** Nappa Noir Mistral avec surpiques rouges	insert cuir	Technotep, inserts alu	4HFC	○	○	○	○	○	○	○	○	○	○
RCZ R	Baquet sport mi-cuir & Alcantara noir mistral surpiques rouges	insert cuir	Technotep, inserts alu	8ZFC	●	●	●	●	○	○	○	○	○	○
	Cuir** Nappa Noir Mistral surpiques rouges	insert cuir	Technotep, inserts alu	4HFC	○	○	○	○	○	○	○	○	○	○

○ = en option ● = de série

\* **Détail mi-cuir** : Pourtour d'assise et de dossier des sièges avant, parties latérales des assises et dossiers de banquette arrière et faces avant des appuis-tête avant et arrière en cuir club Nappa, surtapis.

\*\* **Détail du cuir** : Sièges avant : coussin d'assise et devant de dossier en cuir, extensions latérales de dossier en cuir, extensions latérales de coussin d'assise en cuir, accoudoir de panneaux de portes en cuir, accoudoir central en cuir. Banquette arrière : Coussin d'assise et devant de dossier en cuir, extensions latérales de dossier en cuir, extension latérales de coussin d'assise en cuir (origine bovine), surtapis.

\*\*\* **Détail cuir intégral** : idem Cuir avec Planche de bord, inserts et accoudoirs de panneaux de porte en cuir, soufflet de levier de frein à main.



### 3.2 JANTES ALLIAGE

		RCZ	RCZ <i>GT line</i>	RCZ <i>R</i>
RCZ	Jantes alliage 18" Original	●		
	Jantes 19" Technical Grey		●	
	Jantes 19" Technical / Technical White	○	○	
	Jantes Alliage 19"	○		● (R)



Original 18"



Solstice 19" Anthra Grey



R 19"



Technical 19"



19" Technical Grey



19" Technical White



Sortilege 19"



Sortilege 19" Midnight Silver



Sortilege 19" Mat Black Onyx

# 4.1 TOUT SAVOIR SUR VOTRE RCZ

	1,6L THP 155 BVM6	1,6L THP 155 BVA6	1,6L THP 200 BVM6	1,6L THP 270 BVM6	2,0L HDi 160 BVM6	
Dimensions extérieures	Longueur (m)		4,29			
	Largeur rétroviseurs ouvert / rabattus (m)		2,107 / 1,958			
	Hauteur (m)		1,362			
	Hauteur du seuil de chargement à vide (m)		0,741			
	Empattement (m)		2,612			
	Porte-à-faux avant / arrière (m)		0,934 / 0,741			
	Rayon de braquage entre trottoirs (m)		4,95			
Dimensions intérieures	Nombre de places		2 + 2			
	Garde au toit avant/arrière		0,865 / 0,730			
	Largeur aux coudes avant/arrière (m)		1,453 / 1,279			
	Volume mini / maxi du coffre (L VDA)*		321 / 639			
	Longueur maxi du coffre (m)		0,993			
	Largeur maxi du coffre (m)		1,02			
Masses et charges	Masse à vide (Kg)	1275	1297	1297	1280	1370
	Masse totale autorisée en charge (en kg)	1740	1760	1780	1780	1825
	Masse maxi remorquable freinée, sans et avec transfert de charge (kg)	500 / 650 (pas de remorquage pour RCZ GTLine)			pas de remorquage	500 / 650 (pas de remorquage pour RCZ GTLine)
Motorisations	Puissance administrative (CV)	9	9	11	16	9
	Cylindrée (cm3)	1598				1997
	Nombre de cylindres / Disposition	4 en ligne				
	Nombre de soupapes par cylindre	4				
	Puissance maxi en kW CEE/ch CEE à tr/min	115/155 à 6000		147/200 à 6800	199/270 à 6000	120/160 à 4000
	Couple maxi en Nm CEE à tr/min	240 à 1400		275 à 1700	330 à 1900	320/340 à 2000
	Norme de dépollution	Euro 5			Euro 6	Euro 5
	Filtre à particules	NON	NON	NON	NON	OUI
	Type d'injection	Directe				Directe haute pression
Intervalle de maintenance (kilométrage ou age)	30000 km ou 1 an					
Performances & consommations	Vitesse maxi (en km/h)	217	213	237	250 (limiteur)	220
	0-100 km/h - conducteur seul (en sec.)	8	8,4	7,5	5,9	8,2
	1000 m départ arrêté - conducteur seul (en sec.)	29,2	29,7	27,5	25,4	29,6
	Type de carburant	Essence sans plomb ou E10				Gazole
	Capacité du réservoir (litres)	55				
	Consommation en cycle urbain (l/100km)	8,9	10,3	8,8	8,4	6,5
	Consommation en cycle extra-urbain (l/100km)	5,1	5,5	5,6	5,1	4,2
	Consommation en cycle mixte (l/100km)	6,4	7,3	6,7	6,3	5
Emissions de CO2 (mixte) (g/km)	149	168	155	145	130	
Roues, Boîte de vitesses	Type	Manuelle	Automatique	Manuelle		
	Nombre de rapports	6				
	Type de pneumatiques (non chaînable) (de série ou en option selon version)	235/45 R18 235/40 R19		235/40 R19	235/45 R18 235/40 R19	
	Roue de secours	Kit de dépannage pneumatique (anneau de remorquage, compresseur et flacon de produit de colmatage)**				
Freins & suspensions	Type de freins avant	Disques ventilés			Disques ventilés 380 mm	Disques ventilés
	Type de freins arrière	Disques				
	Type de suspension avant	Train avant de type pseudo McPherson avec barre anti-devers découplée.				
	Type de suspension arrière	Train arrière à traverse déformable.				

\* Mesures réalisées selon les normes UE en vigueur

\*\* clé et cric non inclus

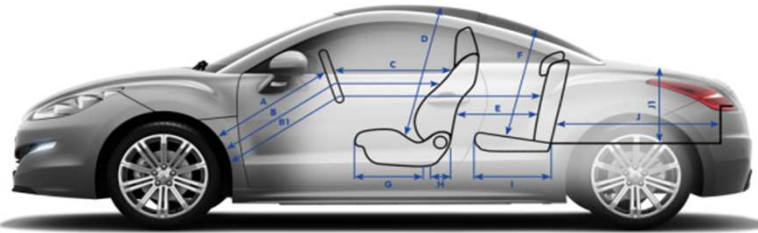



Les consommations de carburant du tableau ci-contre correspondent aux valeurs homologuées suivant la réglementation européenne applicable à tous les constructeurs et tous les véhicules particuliers vendus en Europe. Ces valeurs vous permettent de comparer les véhicules et d'orienter votre choix :

- La consommation urbaine est obtenue sur un parcours de type urbain d'environ 4 kilomètres.
- La consommation extra-urbaine est obtenue sur un parcours extra-urbain de 7 kilomètres environ.
- La consommation mixte est obtenue sur la totalité des parcours urbain et extra-urbain, soit environ 11 kilomètres.

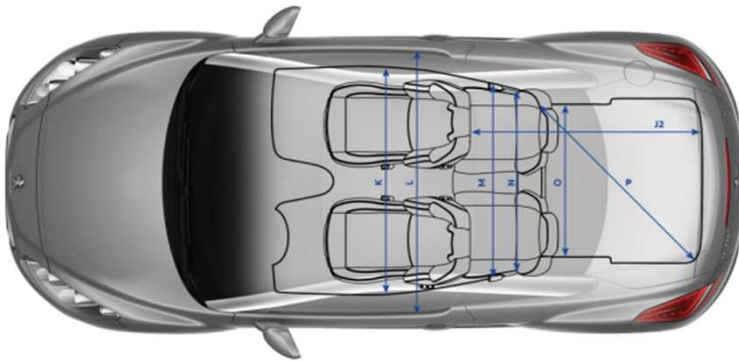
Ces valeurs sont obtenues dans des conditions d'essais strictes (température, masse, caractéristiques du banc d'essais à rouleaux, etc...) et avec un profil de roulage très calme. Les conditions réelles de circulation, les conditions atmosphériques, l'état de charge du véhicule, le style de conduite, la pression des pneumatiques, la présence d'une galerie (même sans chargement), l'utilisation importante de la climatisation et/ou du chauffage, l'état du véhicule peuvent bien sûr amener à des consommations différentes de celles homologuées.

Retrouvez tous les conseils d'Eco Conduite pour tirer le meilleur parti de votre véhicule sur [www.peugeot.com](http://www.peugeot.com).

# 4.2 DIMENSIONS



(mm)		I	357
A	637 / 677	J	993
B	898	J1	466
B1	1481	J2	1476
C	412	K	1453
D	865	L	1388
E	583	M	1279
F	730	N	1169
G	496	O	1020
H	240	P	1349





## 5. CHOISISSEZ VOTRE MOTORISATION

	Moteurs	Puiss. ch	CO2 *	P.A.	Types Mines	Codes versions	Prix Euros		Bonus/ Malus**
							TC	HT	
RCZ	1,6L THP 155 BVM6	155	149	9	4J5FV8	1PTZ D2 Q CC 6 04 A0 D2	30 500	25 416,67	+ 900
	1,6L THP 155 BVA6	155	168	9	4J5FVA	1PTZ D2 Q CC M 04 A0 D2	31 700	26 416,67	+ 2200
	1,6L THP 200 BVM6	200	155	11	4J5FU8	1PTZ D2 Q CH 6 04 A0 D2	33 100	27 583,33	+ 1600
	2,0L HDi BVM6	160	130	9	4JRHH8	1PTZ D2 Q BB 6 04 A0 D2	33 100	27 583,33	
RCZ GT line	1,6L THP 200 BVM6 <sup>(1)</sup>	200	155	11	4J5FU8/GT	1PTZ D2 Q CH 6 04 S1 D0	36 100	30 083,33	+ 1600
	2,0L HDi 160 BVM6	160	130	9	4JRHH8/GT	1PTZ D2 Q BB 6 04 S1 D0	36 100	30 083,33	
RCZ R	1,6L THP 270 BVM6	270	145	16	4J5FGM	1PTZ D2 Q CW 6 04 A0 D0	43 350	36 125,00	+ 500

(1) RCZ GT line 1,6L THP 200 BVM6 : disponible à partir de la production d'Avril 2015

\* Les émissions de CO2 renseignées sont mixtes et exprimées en grammes par kilomètre.

\*\* Bonus/Malus: Montants indiqués suivant les dispositions législatives et réglementaires en vigueur.

## 6. CHOISISSEZ VOS OPTIONS

		RCZ	RCZ GT line	RCZ R	Prix Euros	
					TC	HT
CONFORT, SÉCURITÉ & STYLE	Alarme	AB08	○	○	310	258,33
	Aide sonore et graphique au stationnement avant	UB03	○	○	260	216,67
	Blanc nacré	OMM6	○	○	840	700,00
	Peinture métallisée	OMM0	○	○	630	525,00
	Pack Sport : volant sport compact cuir pleine fleur avec méplat, levier de vitesses court avec soufflet cuir (sauf BVA), combiné grande matrice, Sound System sur THP. De série sur THP 200ch	VH05	○	●	360	300,00
AUDIO & NAVIGATION	Pack Vision (projecteurs au xénon directionnels avec masque couleur titane, lave- projecteurs, détection de sous gonflage)	ZE06	○	●	910	758,33
	Système HiFi JBL (2 woofers, 2 medium tweeters situés à l'avant, 2 hp coaxiaux à l'arrière. Un amplificateur numérique 240W)	WT24	○	○	510	425,00
GARNISSAGES	WIP Nav Plus : Navigation GPS avec cartographie Europe via mémoire flash, écran couleur 7" haute définition, Kit mains libres et streaming audio Bluetooth (selon compatibilité du téléphone portable) autoradio CD RDS tri-tuner compatible MP3, prise auxiliaire audio USB/jack, traitement du son Arkamys. Entraîne la suppression du WIP Bluetooth®	WLTF	○	●	900	750,00
	Mi-cuir Nappa / maille 3D* et sur-tapis	OP8Y	○	○	910	758,33
PERSONNALISATION	Mi-cuir Nappa / Alcantara* et sur-tapis (inserts de panneaux de porte cuir)	OP8Z	○	○	1610	1 341,67
	Cuir Nappa Premium* (sièges chauffants à réglages électriques et sur-tapis, inserts de panneaux de porte cuir). Sur RCZ R entraîne la suppression des sièges baquet spécifiques	OP4H	○	○	2260	1 883,33
	Cuir Nappa Intégral* (Cuir Nappa premium, coiffe de planche de bord cuir Nappa, frises de panneaux de portes et brisements cuir Nappa)	OP4I ZDFX	○	○	3360	2 800,00
PERSONNALISATION	Arches noir mat	ED44	○	○	610	508,33
	Coques de rétroviseur extérieur noir Perla Nera	Y114	○	●	90	75,00
	Etriers de frein noir	YY02	○	○	260	216,67
	Barettes de calandre avant noir brillant (monogramme noir)	PDAN	○	○	90	75,00
	Jantes alliage 19" Sortilège	ZH70	○	○	540	450,00
	Jantes alliage 19" Sortilège Midnight Silver	ZH66	○	○	740	616,67
	Jantes alliage 19" Sortilège Mat Black Onyx	ZH67	○	○	740	616,67
	Jantes alliage 19" Solstice Anthra Grey	ZH68	○	○	740	616,67
	Jantes alliage 19" Solstice Mat Black Onyx	ZH69	○	○	740	616,67
	Jantes alliage 19" Technical Grey	ZH3F	○	●	740	616,67
	Jantes alliage 19" Technical	ZH3G	○	○	540	450,00
	Jantes alliage 19" Technical White	ZH3H	○	○	0	0,00
	Stickers My RCZ A : Un bandeau épais, noir brillant, habille le capot et le coffre	XI44	○	○	360	300,00
	Stickers My RCZ B : Un « sticker » gris/rouge, placé en bas de porte et d'aile arrière	XI45	○	○	360	300,00
	Stickers My RCZ C : Un bandeau fin gris argent, décentré sur le coté droit souligne le capot et le coffre	XI46	○	○	360	300,00
Stickers My RCZ D : Un bandeau épais, blanc brillant, habille le capot et le coffre	XI50	○	○	360	300,00	
Toit carbone brillant (délai à vérifier auprès de point de vente)	PF08	○	○	1510	1 258,33	
Toit carbone mat (délai à vérifier auprès de point de vente)	PF09	○	○	1510	1 258,33	

\* voir descriptif détaillé du garnissage en rubrique 3.1 Couleurs et Garnissages

○ = en option ● = de série

Le tarif comprend les frais de transport, de préparation, le jeu de plaques d'immatriculation définitives (pose comprise) et 5 litres de carburant. La carte grise est à la charge de l'acheteur.

Pneumatiques : la marque des pneumatiques ne peut faire l'objet d'option à la commande.

Ce tarif conseillé est susceptible d'évoluer. Nous vous invitons à consulter votre point de vente pour qu'il vous communique les prix en vigueur et l'offre disponible au moment de l'achat.

# 7. CHOISISSEZ VOS ACCESSOIRES

	RÉF	DESIGNATION	DESCRIPTIF
Style extérieur	9607 T3	Jante aluminium 18"	Jante Terrific 18". Parmi les accessoires, les jantes alliage occupent une place privilégiée pour renforcer le style et personnaliser votre véhicule
	9646 J9	Volant sport cuir / alcantara <b>R</b>	Volant sport mi cuir/alcantara. Apporte une touche sportive à votre habitacle. Il peut être complété avec un soufflet de levier de vitesse en alcantara, référence 9646K1
	9646K1	Soufflet de levier de vitesse alcantara <b>R</b>	Parfait complément du volant sport cuir / alcantara. Pour BVM
	9613 61	Coques de rétroviseurs carbone	Coques de rétroviseurs habillées de vrai carbone. Se montent en lieu et place des coques de rétroviseurs d'origine
Solutions de transport	9424 G7	Bac de coffre	Bac en matière thermformée. Antidérapant et étanche, il protège votre voiture lors des transports quotidiens.
	9627 PZ	Attelage RDSO	Un simple geste permet d'enclencher ou d'éjecter la rotule de son boîtier. RCZ retrouve alors sa ligne d'origine.
	9615 08	Porte vélo sur attelage	Porte vélo Thule sur attelage. Idéal pour une utilisation régulière. Simple et rapide d'installation, ils permettent le transport de 2 vélos.
Protection	9464 GA	Jeu de tapis avant en forme	En tuft thermoformé, ils s'intègrent parfaitement dans le véhicule et protègent efficacement la moquette d'origine.
	9464GT	Surtapis "RCZ"	Surtapis haut de gamme avec plaque de personnalisation "RCZ"
	9464GF	Jeu de tapis avant caoutchouc	Permet une protection optimale de la moquette d'origine de votre RCZ
	9464 FW	Tapis de coffre réversible	En moquette, ce tapis s'adapte parfaitement au forme du coffre de votre RCZ pour en protéger la moquette d'origine
	1609516080	Kit de protection pour PC	Bandeaux transparents pour PC avant et arrière permettant de protéger la carrosserie de votre RCZ des chocs de la vie quotidienne
	8534 L6	Bavettes Arrière	Elles assurent la protection envers les diverses projections.
	9623E5	Housse de protection véhicule	Housse d'intérieur permettant de protéger son véhicule de la poussière
Multimédia	9702GV	Boîtier Wifi on board	Permet de disposer dans l'habitacle d'un point d'accès wifi via un abonnement 3G/3G+
	16097094 80	Prise 230V + USB	pour générer une tension de 230 volts à partir d'une prise électrique de 12 volts (allume cigare) - Idéal pour le rechargement d'ordinateurs portables...
Confort	9690 01	Aide au stationnement avant	Il émet un signal sonore pour indiquer la distance entre le véhicule et l'obstacle.

Les références correspondent aux informations disponibles à la date de diffusion du document et sont susceptibles d'évoluer.

# 8. CHOISISSEZ VOTRE CONTRAT DE SERVICE

Les Peugeot Contrats Privilèges garantissent votre confort et votre sérénité.

## Le Contrat Maintenance

### PRESTATIONS : le contrat Prévision

+

› Entretien : prise en charge des opérations liées au plan d'entretien de votre véhicule, préconisées par Automobiles Peugeot comme indiqué dans le carnet d'entretien (entretien en conditions sévères en option)

› Prêt de véhicule pendant une opération d'entretien (sous réserve d'appel 48 heures avant le rendez-vous)

› Durée de la couverture : 24, 36, 48 et 60 mois

› Tranches Kilométriques : De 20 000 à 200 000 km

<b>Exemple de tarif :</b>	<b>36 mois</b>	<b>48 mois</b>	<b>60 mois</b>
<b>RCZ / VP</b>	<b>30 000 - 60 000 km</b>	<b>40 000 - 80 000 km</b>	<b>50 000 - 100 000 km</b>
<b>TTC/mois</b>	<b>22,99€ / 44,57€</b>	<b>31,75 € / 54,53 €</b>	<b>35,32 € / 60,40 €</b>



## Le Contrat Prévision

### PRESTATIONS : le contrat Extension de Garantie

+

› Remplacement des pièces d'usure, main-d'œuvre comprise (hors batteries et bougies d'allumage/pneumatiques en option), si les pièces ne peuvent remplir la fonction pour laquelle elles ont été conçues

› Prise en charge du pré-contrôle et du 1er contrôle technique obligatoire (pour les contrats de 48 mois et plus uniquement)

› Durées / Kilométrages :

- Pour 36 mois : 30 000, 45 000, 60 000 ou 75 000 km
- Pour 48 mois : 40 000, 60 000, 80 000 ou 100 000 km
- Pour 60 mois : 50 000, 75 000, 100 000 ou 125 000 km
- Pour 72 mois : 60 000, 90 000, 120 000 ou 150 000 km
- Pour 84 mois : 70 000, 105 000, 140 000 ou 175 000 km

<b>Exemple de tarif :</b>	<b>36 mois</b>	<b>48 mois</b>	<b>60 mois</b>
<b>RCZ / VP</b>	<b>30 000 - 60 000 km</b>	<b>40 000 - 80 000 km</b>	<b>50 000 - 100 000 km</b>
<b>TTC/mois</b>	<b>11,99 € / 22,07€</b>	<b>16,12 € / 31,94€</b>	<b>20,99 € / 39,34€</b>



## Le Contrat Extension de Garantie

### PRESTATIONS :

› Prise en charge, pièces et main d'œuvre, des défaillances mécaniques, électriques ou électroniques au-delà de la période de garantie contractuelle

› Assistance 24 heures sur 24, 7 jours sur 7 en cas de défaillance (dépannage/remorquage, poursuite du voyage, prêt d'un véhicule de remplacement)\*

› Durées / Kilométrages :

- Pour 36 mois : 30 000, 45 000, 60 000 ou 75 000 km
- Pour 48 mois : 40 000, 60 000, 80 000 ou 100 000 km
- Pour 60 mois : 50 000, 75 000, 100 000 ou 125 000 km
- Pour 72 mois : 60 000, 90 000, 120 000 ou 150 000 km
- Pour 84 mois : 70 000, 105 000, 140 000 ou 175 000 km

<b>Exemple de tarif :</b>	<b>36 mois</b>	<b>48 mois</b>	<b>60 mois</b>
<b>RCZ / VP</b>	<b>30 000 - 60 000 km</b>	<b>40 000 - 80 000 km</b>	<b>50 000 - 100 000 km</b>
<b>TTC/mois</b>	<b>6,09 € / 9,19 €</b>	<b>7,62 € / 13,91 €</b>	<b>11,30 € / 18,74€</b>

\* voir les conditions détaillées de la prestation d'assistance routière dans les conditions générales

Quel que soit le mode de souscription de votre contrat, les prestations du contrat se terminent à la survenance du 1er des deux termes (soit la durée, soit le kilométrage)

Extrait du tarif PCP 14D du 01/09/14 consultable dans son intégralité chez votre point de vente Peugeot.

Pour plus de détails, veuillez vous reporter aux conditions générales des Peugeot Contrat Privilèges

## 9. CHOISISSEZ VOTRE FINANCEMENT

Découvrez auprès de votre point de vente Peugeot l'ensemble des offres de Peugeot Perspectives. Vous y trouverez forcément la solution adaptée à votre besoin.

**VOTRE  
RCZ**  
1,6L THP 155 BVM6

à partir de  
**372 € / mois**  
après un premier loyer de 7 650 euros <sup>(1)</sup>

**VOTRE  
RCZ**  
2,0L HDi 160ch  
BVM6

à partir de  
**381 € / mois**  
après un premier loyer de 8 290 euros <sup>(1)</sup>

(1) En location longue durée pour 60 mois et pour 50 000 km

Exemples au 02/02/2015 pour la location longue durée d'une Peugeot RCZ 1,6L THP BVM6 155 et d'une Peugeot RCZ 2,0L HDi BVM6 160 neuves, hors option.

Offre non cumulable réservée aux personnes physiques, pour toute location longue durée d'une RCZ neuve dans le réseau Peugeot participant, et sous réserve d'acceptation du dossier par PEUGEOT FINANCE - Loueur : CREDIPAR, SA au capital de 107.300.016 €, RCS Nanterre n° 317 425 981, 12 avenue André Malraux, 92300 Levallois-Perret.